

"泰爾茂"確保安全針筒附針

"Terumo" Surguard3 Hypodermic Syringe with Safety Needle

衛部醫器輸字第 027940 號

使用前請務必詳閱原廠之使用說明書並遵照指示使用。

無毒性。非熱原性。

本產品不含天然橡樹乳膠成份。

安全皮下針頭

TERUMO SurGuard 3 安全皮下針頭的目的是用於醫療用途的液體抽取和注射。從人體拔出針頭後，可手動方式啟動附於其上的安全針鞘，於使用後立即蓋住針頭以減少意外針扎的危險。

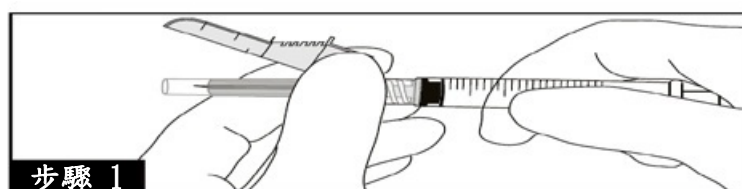
附安全皮下針頭的針筒

TERUMO SurGuard 3 附安全皮下針頭的針筒的目的是用於醫療用途的液體抽取和注射。此外，從人體拔出針頭後，可手動方式啟動附於其上的安全針鞘，於使用後立即蓋住針頭以減少意外針扎的危險。

使用說明

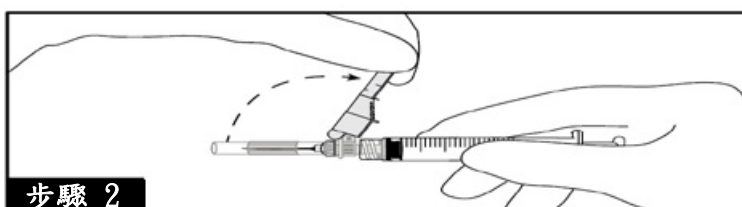
步驟 1.

採取無菌技術將針頭裝緊於針筒。請抓住針頭基座部分，不要抓安全鞘，推進針筒並以順時針方向旋轉。



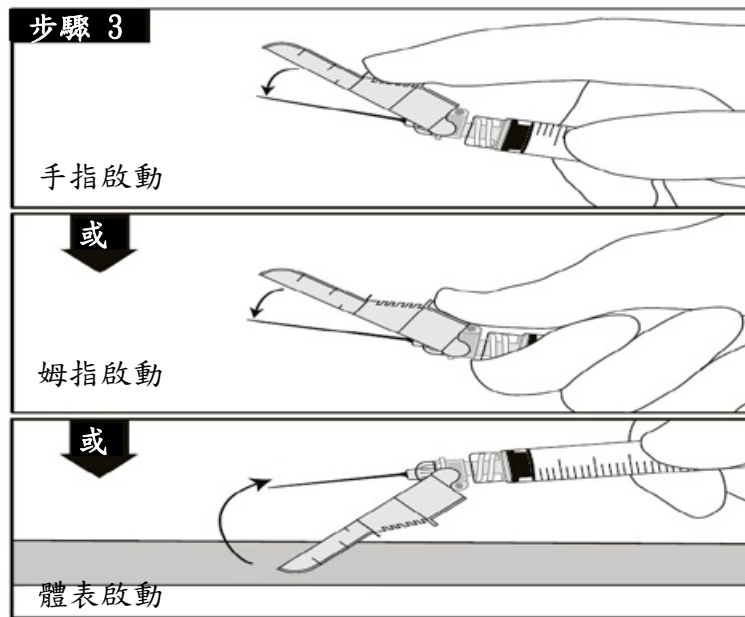
步驟 2.

取下針套前，將安全鞘移動遠離針頭朝向針筒至圖示角度。遵照標準技術執行注射程序。
(註：針頭「斜角朝上」位置即面對安全鞘的位置。)



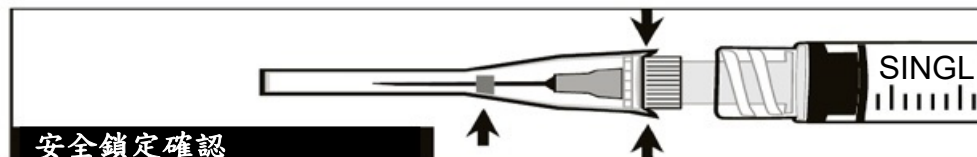
步驟 3.

注射程序後，以單手技術啟動安全機制，可使用以下圖示 3 種方法之一。
(機制啟動可由卡榫發出的聲音及／或觸感得到確認，亦可由肉眼確認。)



步驟 4.

以肉眼確認安全鞘已完全就位。



步驟 5.

遵照尖銳物廢棄規定，廢棄使用過的針頭和其他材料。

警告

- 取用時小心避免針刺。
- 使用後勿套回原針頭套。
- 使用一次後立即丟棄。

小心

- 如果針頭彎曲或損壞，切勿試圖扳直針頭或使用產品。
- 請勿強行使針頭離開安全針鞘以試圖關閉安全裝置。
- 僅限單次使用，不得重覆使用。不得重新滅菌。

注意事項

- 於使用和廢棄時，應全程保持雙手在針頭後方。
- 對所有病患採取通用警戒措施。
- 如果單品包裝或產品有所損壞或污染時請勿使用。
- 請勿儲存於極端的溫度和濕度中。避免日光直射。

產品型號

Product Code	Syringe Size	Gauge Size	Needle Length	Wall Type
SG3-01T2516	1cc/mL	25G	16mm	Thin Wall
SG3-01T2609	1cc/mL	26G	9mm	Regular Wall
SG3-01T2713	1cc/mL	27G	13mm	Regular Wall
SG3-03L2025	3cc/mL	20G	25mm	Thin Wall
SG3-03L2038	3cc/mL	20G	38mm	Thin Wall
SG3-03L2125	3cc/mL	21G	25mm	Thin Wall
SG3-03L2138	3cc/mL	21G	38mm	Thin Wall
SG3+03L2138	3cc/mL	21G	38mm	Thin Wall
SG3-03L2225	3cc/mL	22G	25mm	Thin Wall
SG3-03L2238	3cc/mL	22G	38mm	Thin Wall
SG3-03L2325	3cc/mL	23G	25mm	Thin Wall
SG3-03L2516	3cc/mL	25G	16mm	Thin Wall
SG3-03L2525	3cc/mL	25G	25mm	Thin Wall
SG3+05L2025	5cc/mL	20G	25mm	Thin Wall
SG3-10L2125	10cc/mL	21G	25mm	Thin Wall

製造廠名稱：Terumo (Philippines) Corporation

製造廠地址：#124 East Main Avenue, Laguna Technopark, Binan, Laguna, Philippines

醫療器材商名稱：台灣泰爾茂醫療產品股份有限公司

醫療器材商地址：台北市中正區忠孝西路一段4號8樓